

骨密度検査結果

検査番号 : 000610

収集部位 : 腰椎・大腿骨

名前 : ████████様

性別 : 女性

年齢 : 45歳

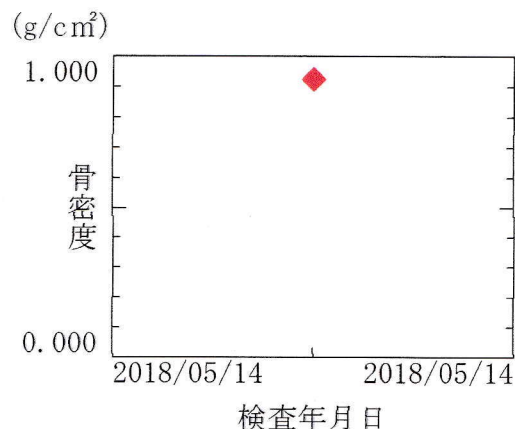
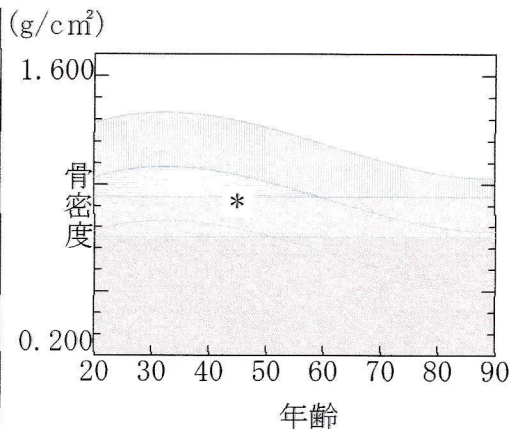
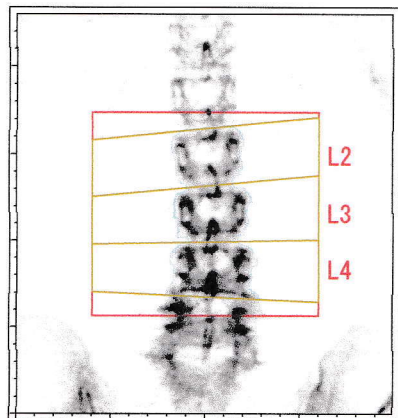
生年月日 : ████████年██月██日

検査年月日 : 2018年 5月14日 (月) 10時48分

病院名 : むらき整形外科クリニック

コメント :

腰椎 [L234]

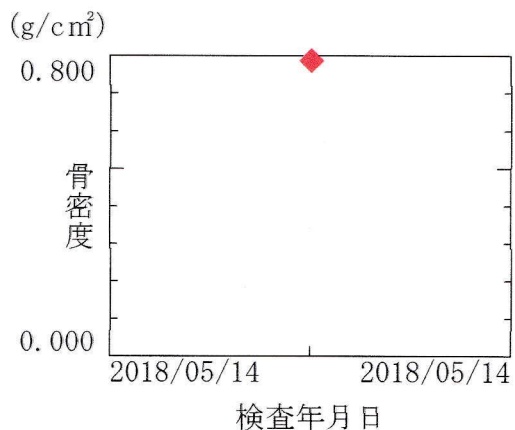
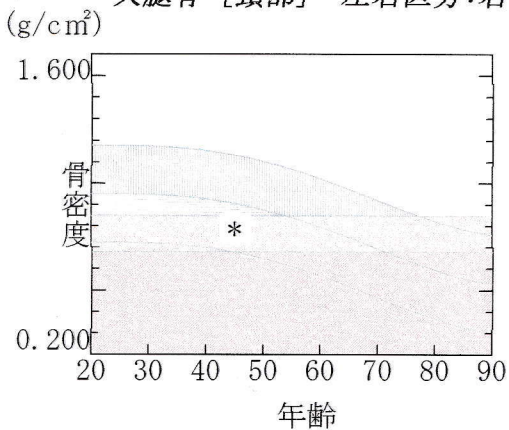
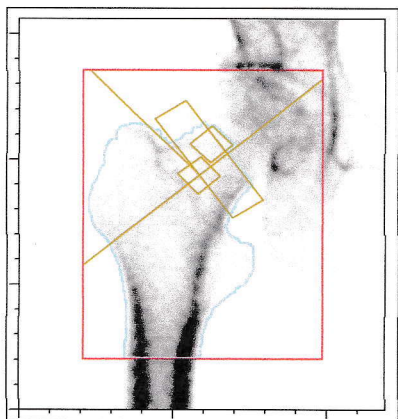


あなたの骨密度 (カルシウム量) は $0.924 \text{ (g/cm}^2\text{)}$ です。
これはあなたと同じ年齢の平均骨密度と比較して、89 (%) に相当します。
また、若年成人の平均骨密度と比較すると、87 (%) に相当します。

あなたの骨密度は、同年齢の人と比べて同等といえますが、若年成人の平均骨密度と比べるとやや低下しています。
バランスの良い食事や適度な運動を心がけましょう。
定期的に検査を受けてください。

T: -1.1 (SD)

大腿骨 [頸部] 左右区分: 右



あなたの骨密度 (カルシウム量) は $0.787 \text{ (g/cm}^2\text{)}$ です。
これはあなたと同じ年齢の平均骨密度と比較して、87 (%) に相当します。
また、若年成人の平均骨密度と比較すると、82 (%) に相当します。

あなたの骨密度は、同年齢の人と比べて同等といえますが、若年成人の平均骨密度と比べるとやや低下しています。
バランスの良い食事や適度な運動を心がけましょう。
定期的に検査を受けてください。

T: -1.5 (SD)